



Partie supérieure (capot):
- perçage moteur/ledring
- barre laiton.

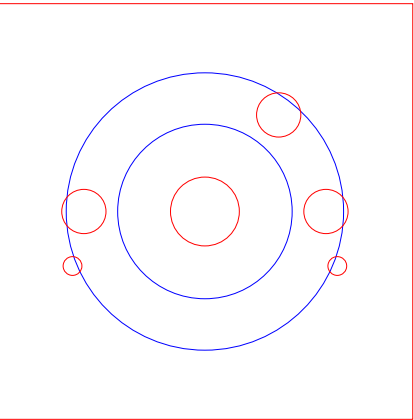


Face avant

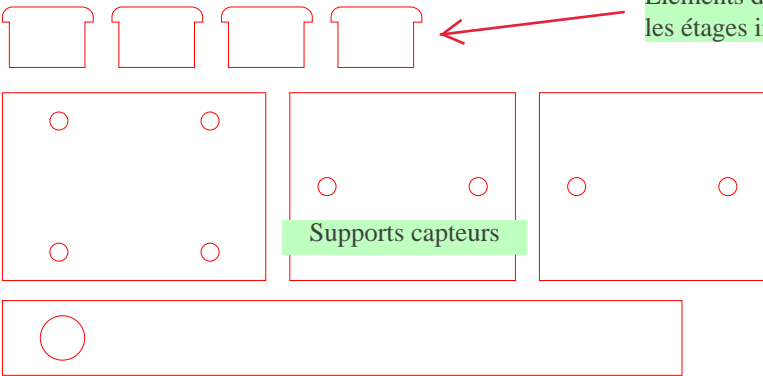
Face arrière :
- perçage prise jack,
- perçage carte micro-SD.



Cotés

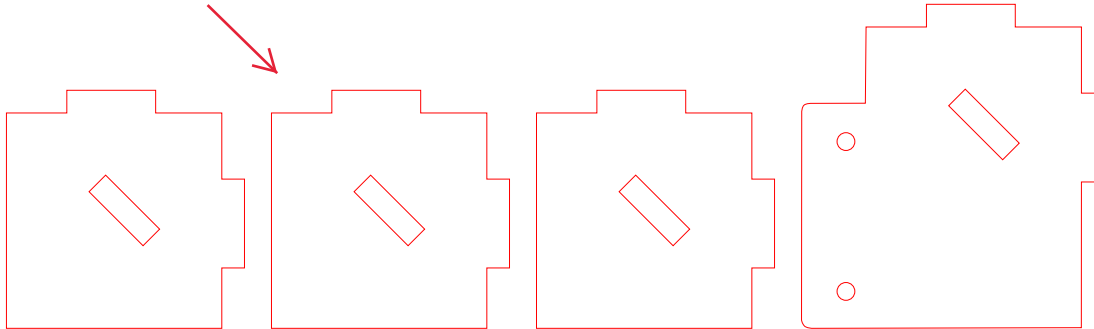


Support moteur et ledring à
coller sur la face interne de la
partie supérieure.
Passages de câbles et visserie.



Supports capteurs

Eléments de pieds d'assemblage avec
les étages inférieurs.



Support barre laiton à coller sur la face
interne de lapartie sup.